

CARMIGNAC PORTFOLIO TECH SOLUTIONS F EUR ACC

TEILFONDS SICAV NACH LUXEMBURGISCHEM RECHT



Empfohlene
Mindestanlage-
dauer:



LU2809794576

Monatsbericht - 30/09/2024

ANLAGEZIEL

Der Carmignac Portfolio Tech Solutions ist ein globaler Aktienfonds, der hauptsächlich im IT-Sektor investiert. Er setzt auf einen opportunistischen Bottom-up-Ansatz, um Unternehmen mit attraktiven langfristigen Wachstumsaussichten entlang ihrer Wertschöpfungskette zu identifizieren. Ziel des Fonds ist es, seinen Referenzindikator über einen empfohlenen Mindestanlagehorizont von fünf Jahren zu übertreffen und dabei einen sozial verantwortlichen Investmentansatz umzusetzen. Der Fonds verfolgt ein nachhaltiges Investitionsziel in Übereinstimmung mit Artikel 9 der Offenlegungsverordnung („SFDR“).

Die Analyse der Fondsmanager finden Sie auf Seite 3

WERTENTWICKLUNGEN

Die Wertentwicklung der Vergangenheit ist keine Garantie für die zukünftige Wertentwicklung. Die hier dargestellte Performance des Fonds beinhaltet alle jährlich auf Fondsebene anfallenden Kosten. Um den dargestellten Anlagebetrag von EUR 100 zu erreichen, hätte ein Anleger bei Erhebung eines Ausgabeaufschlags von 0% 100,0 EUR aufwenden müssen. Eventuell beim Anleger anfallende Depotgebühren würden das Anlageergebnis mindern.

ENTWICKLUNG DES FONDS UND DES INDIKATORS SEIT SEINER AUFLAGE (%) (Basis 100 – nach Abzug von Gebühren)

Aufgrund der europäischen Regularien, müssen wir die Fondsp performance über einen Mindestzeitraum von einem Jahr darstellen.

KUMULIERTE UND ANNUALISIERTE PERFORMANCE (zum 30/09/2024 - nach Abzug von Gebühren)

Aufgrund der europäischen Regularien, müssen wir die Fondsp performance über einen Mindestzeitraum von einem Jahr darstellen.

STATISTIKEN (%)

MONATLICHER BRUTTOPERFORMANCE-
BEITRAG

Aufgrund der europäischen Regularien, müssen wir die Fondsp performance über einen Mindestzeitraum von einem Jahr darstellen.



K. Barrett

KENNZAHLEN

Bruttoaktienquote	96.3%
Nettoaktienquote	92.9%
Anzahl Aktienemittenten	41

FONDS

SFDR-Fonds-Klassifizierung: Artikel 9
Domizil: Luxemburg
Fondstyp: UCITS
Rechtsform: SICAV
Name der SICAV: Carmignac Portfolio
Geschäftsjahresende: 31/12
Zeichnung/Rücknahme: Werktag
Orderannahmefrist: vor 18:00 Uhr (MEZ/MESZ)
Auflegungsdatum des Fonds: 21/06/2024
Verwaltetes Vermögen des Fonds: 40M€ / 44M\$⁽¹⁾
Fondswährung: EUR

ANTEILSKLASSE

Ertragsverwendung: Thesaurierung
Datum des ersten NAV: 21/06/2024
Notierungswährung: EUR
Volumen der Anteilsklasse: 0.21M€
NAV: 93.61€
Morningstar Kategorie™: Sector Equity Technology

FONDSMANAGER

Kristofer Barrett seit 21/06/2024

REFERENZINDIKATOR

MSCI ACWI Information Technology 10/40 Capped Index (Vierteljährlich neu gewichtet).

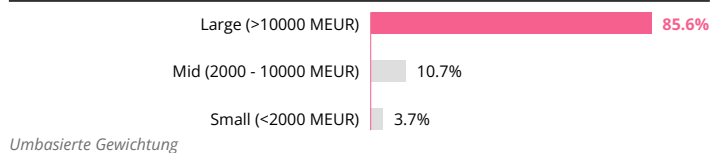
ANDERE ESG-MERKMALE

Minimum % Taxonomie 0%
Minimum % nachhaltiger Investments 80%
Principal Adverse Impact Berücksichtigung Ja

PORTFOLIOSTRUKTUR

Aktien	96.3%
Industriestaaten	67.7%
Nordamerika	57.3%
Asien - Pazifik	3.3%
Europa	7.2%
Schwellenländer	28.6%
Asien	28.6%
Liquidität, Einsatz von Bargeldbestand und Derivate	3.7%

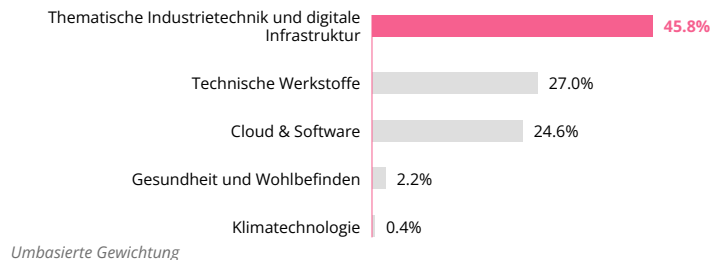
MARKTKAPITALISIERUNG



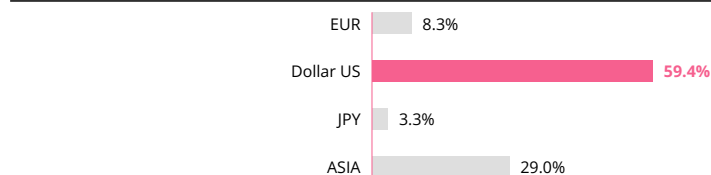
TOP TEN POSITIONEN

Name	Land	Sektor	%
TAIWAN SEMICONDUCTOR	Taiwan	Technische Werkstoffe	9.4%
BROADCOM INC	USA	Thematische Industrietechnik und digitale Infrastruktur	7.4%
MICROSOFT CORP	USA	Cloud & Software	7.3%
NVIDIA CORP	USA	Thematische Industrietechnik und digitale Infrastruktur	7.1%
SYNOPSYS INC	USA	Thematische Industrietechnik und digitale Infrastruktur	4.6%
SAMSUNG ELECTRONICS	Südkorea	Thematische Industrietechnik und digitale Infrastruktur	4.5%
CADENCE DESIGN SYSTEMS INC	USA	Thematische Industrietechnik und digitale Infrastruktur	4.4%
ASML HOLDING NV	Niederlande	Technische Werkstoffe	3.4%
APPLE INC	USA	Cloud & Software	3.2%
SK HYNIX INC	Südkorea	Technische Werkstoffe	3.1%
Summe			54.4%

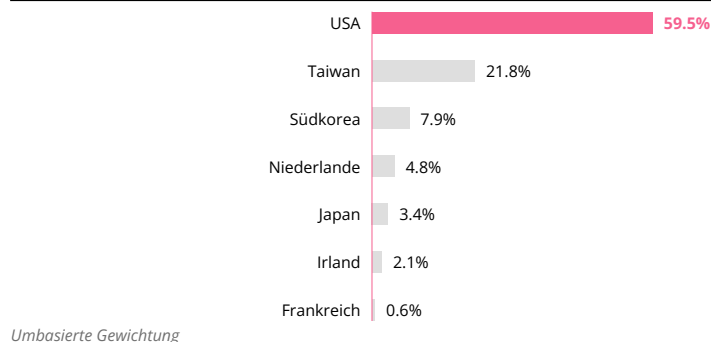
THEMATISCHE AUFSCHLÜSSELUNG



NETTODEISEN-EXPOSURE DES FONDS



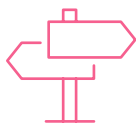
REGIONEN



MARKETING-ANZEIGE

Bitte lesen Sie den KID /Prospekt bevor Sie eine endgültige Anlageentscheidung treffen. Weitere Informationen erhalten Sie unter www.carmignac.de

ANALYSE DER FONDSMANAGER



MARKTUMFELD

- Die wichtigsten Indizes erreichten im Laufe des Monats Allzeithochs, angetrieben von der lockeren Geldpolitik der Zentralbanken.
- Chinesische Aktien stiegen gegen Ende des Berichtszeitraums stark an, da die Konjunkturmaßnahmen Pekings den Optimismus über die Erholung der zweitgrößten Volkswirtschaft der Welt verstärkten. Diese Maßnahmen zielen darauf ab, dem Schrumpfen der Geldmenge entgegenzuwirken, dem Zusammenbruch des Immobilienmarktes entgegenzuwirken und den angeschlagenen Aktienmarkt wiederzubeleben.
- Die Federal Reserve leitete ihren Lockerungszyklus mit einer aggressiven Senkung ihres Leitzinses um 50 Basispunkte ein, während die Europäische Zentralbank ihre Leitzinsen erneut um 25 Basispunkte senkte.
- Die Wirtschaftsindikatoren in den Vereinigten Staaten sind nach wie vor robust, mit steigenden Einzelhandelsumsätzen und zunehmender Industrieproduktion, einem uneinheitlichen, aber soliden Arbeitsmarkt und einer sinkenden Inflation. Im Gegensatz dazu war die Wirtschaftstätigkeit in der Eurozone eher schwach.



KOMMENTAR ZUR PERFORMANCE

- Im September erzielte unser Fonds sowohl in absoluten als auch in relativen Zahlen eine unterdurchschnittliche Performance
- Tech Materials war im Laufe des Monats der größte Verlierer, wobei Namen wie ASML und Lasertec zu unseren 10 schlechtesten Werten gehörten.
- ASML schnitt im Laufe des Monats aufgrund von Bedenken über Exportbeschränkungen nach China sowie einer negativen Marktstimmung und Unsicherheiten in Bezug auf die Halbleiterindustrie schlechter ab.
- Unser größter Verlierer, Samsung, litt weiterhin unter den Software-Updates und den Marktanteilsgewinnen von Wettbewerbern wie Xiaomi.
- Nichtsdestotrotz zeigte unser Engagement im Bereich Cloud & Software eine anständige Performance, wobei Titel wie Microsoft, Accenture und Amazon zu unseren besten Performern im Monatsverlauf gehörten.



AUSBLICK UND ANLAGESTRATEGIE

- Im September haben wir unser Engagement in Industrietechnologien und digitaler Infrastruktur durch neue Positionen in Eaton Corp, Nvent Electric, Amphenol und Lanner Electronics erhöht.
- Gleichzeitig reduzierten wir unsere Gewichtung im Bereich Cloud & Software durch die Verringerung der Gewichtung von Amazon, Accenture und Apple.
- Wir konzentrieren uns weiterhin darauf, die Technologieunternehmen zu identifizieren, die Innovationstreiber sind und unverzichtbare Produkte und Dienstleistungen anbieten.

GLOSSAR

Active Share: Der Active Share eines Portfolios misst den Unterschied der Zusammensetzung zwischen dem Fonds und der des Referenzindikators. Ein Active Share von nahe 100% bedeutet, dass ein Fonds nur wenige Positionen mit seinem Referenzindikator gemeinsam hat und somit eine aktive Verwaltung des Portfolios umsetzt.

Aktive Verwaltung: Ein Anlageverwaltungsansatz, bei dem ein Manager anstrebt, den Markt durch Research, Analysen und eigene Einschätzung zu übertreffen.

Börsenkapitalisierung: Wert, den eine Gesellschaft zu einem bestimmten Datum an der Börse besitzt. Sie wird errechnet, indem man die Anzahl der umlaufenden Aktien mit dem Kurs der Aktie multipliziert.

Cloud & Software: Cloud- und Softwareunternehmen erstellen Lösungen auf dem Gebiet von vernetzten Rechenanlagen, die über das Internet Dienste zur Fernspeicherung und -verarbeitung von Daten anbieten, zum Beispiel in den Bereichen Infrastructure as a Service, Platform as a Service, Software as a Service sowie Cloud-Sicherheit, -Verwaltung und -Speicherung.

Gesundheit und Wohlbefinden: Technologieunternehmen im Bereich Gesundheit und Wohlbefinden setzen digitale Lösungen ein, um leichter zugängliche, personalisierte und ansprechende Gesundheits- und Wellnessdienste für verschiedene Aspekte des körperlichen und geistigen Wohlbefindens anzubieten. Diese Anwendungen können dann auch in technischen Instrumenten für biologische und molekulare Anwendungen, DNA-Tests und Diagnostik sowie in anderen Schwerpunktbereichen eingesetzt werden.

Industrietechnik und digitale Infrastruktur: Unternehmen für Industrietechnik und digitale Infrastruktur entwickeln und implementieren Lösungen zur Verbesserung von industriellen Prozessen, Vernetzung und anderen digitalen Fähigkeiten in verschiedenen Sektoren. Industrietechnik umfasst beispielsweise die Gebiete Automatisierung, Robotik, intelligente Sensoren, Datenanalyse, fortschrittliche Fertigungsprozesse und im weiteren Sinne das Internet der Dinge (IoT). Die digitale Infrastruktur umfasst unter anderem Rechenzentren und Kommunikationsnetze.

Investitionsgrad/Exposure: Der Investitionsgrad gibt die Höhe des investierten Vermögens an und wird in Prozent des Portfoliovermögens ausgedrückt. Das Exposure entspricht dem Investitionsgrad zuzüglich des Effekts der Derivatestrategien und bestimmt den Prozentsatz des realen Vermögens, das einem bestimmten Risiko ausgesetzt ist. Derivatestrategien können zum Ziel haben, das Exposure des Basiswerts zu erhöhen (Strategie der Dynamisierung) oder zu senken (Strategie der Immunisierung).

Klimatechnologie: Unternehmen in der Klimatechnologie entwickeln und implementieren innovative Lösungen zur Bekämpfung des Klimawandels und seiner Auswirkungen. Beispiele für ihre Anwendung sind die Verbesserung der Umwelt, saubere Luft, reines Wasser und fossilfreie Mobilität.

Nettoinventarwert: Preis eines Anteils (bei einem FCP) oder einer Aktie (bei einer SICAV).

SICAV: Investmentgesellschaft mit variablem Kapital (Société d'Investissement à Capital Variable)

Technische Werkstoffe: Technische Werkstoffe-Unternehmen entwickeln, produzieren oder arbeiten mit fortschrittlichen Materialien für verschiedene technologische und industrielle Anwendungen. Diese Produkte spielen eine entscheidende Rolle als Innovationstreiber bei Zulieferern und Produzenten. Sie können in Bereichen wie Halbleiter, Elektronik, Energie, Fertigung, Telekommunikation, Bauwesen und vielen anderen eingesetzt werden und betreffen Eigenschaften wie beispielsweise Leitfähigkeit, Festigkeit oder Haltbarkeit.

ESG DEFINITIONEN & METHODOLOGIE

Berechnung der ESG-Wertung: Berücksichtigt nur die Aktien- und Unternehmensanleihebestände des Fonds. Die Gesamtwertung des Fonds wird anhand des MSCI Fund ESG Quality Score berechnet. Methodik: Ausschluss von Barmitteln und Positionen ohne ESG-Rating, Anwendung eines gewichteten Durchschnitts der normalisierten Gewichtungen der Positionen und des Industry-Adjusted Score der Positionen, multipliziert mit (1+Adjustment%), was der Gewichtung der ESG-Ratings mit positiver Tendenz minus die Gewichtung von ESG-„Nachzüglern“ minus die Gewichtung der ESG-Ratings mit negativer Tendenz entspricht. Eine ausführliche Erklärung hierzu finden Sie im Abschnitt 2.3 unter „MSCI ESG Fund Ratings Methodology“. Aktualisiert: Juni 2023. <https://www.msci.com/documents/1296102/34424357/MSCI+ESG+Fund+Ratings+Methodology.pdf>.

ESG: „E“: Environment (Umwelt), „S“: Social (Soziales), „G“: Governance (Unternehmensführung)

Nachhaltiger Investments: Nachhaltige Anlagen im Sinne der Offenlegungsverordnung sind Anlagen in wirtschaftlichen Tätigkeiten, die einen Beitrag zu einem ökologischen oder sozialen Ziel leisten, unter der Voraussetzung, dass die Anlage kein ökologisches oder soziales Ziel erheblich beeinträchtigt und die Zielunternehmen gute Praktiken der Unternehmensführung aufweisen.

SFDR-Fonds-Klassifizierung: Gemäß der EU Verordnung 2019/2088 zur nachhaltigkeitsbezogene Offenlegungspflicht im Finanzdienstleistungssektor, kategorisieren Asset Manager ihre Fonds nach „Artikel 6“ in konventionelle Fonds, nach „Artikel 8“ in Fonds mit sozialen und ökologischen Nachhaltigkeitsmerkmalen und „Artikel 9“ in Fonds mit messbarer Nachhaltigkeitswirkung. Weitere Informationen, erhalten Sie auf: <https://eur-lex.europa.eu/eli/reg/2019/2088/oj>

Taxonomie: Für einzelne Unternehmen wird die Ausrichtung an der Taxonomie als Anteil des Umsatzes eines Unternehmens definiert, der mit Aktivitäten erwirtschaftet wird, die gewissen ökologischen Kriterien entsprechen. Für einen einzelnen Fonds oder ein einzelnes Portfolio wird die Ausrichtung als der gewichtete Durchschnitt der Ausrichtung der im Portfolio enthaltenen Unternehmen an der Taxonomie definiert. Weitere Informationen finden Sie unter diesem Link: https://ec.europa.eu/info/sites/default/files/business_economy_euro/banking_and_finance/documents/sustainable-finance-taxonomy-faq_en.pdf

Wichtigste nachteilige Auswirkungen (Principal Adverse Impacts, PAI): Wesentliche oder potenziell wesentliche nachteilige Auswirkungen von Anlageentscheidungen oder Anlageberatung durch eine juristische Person auf Nachhaltigkeitsfaktoren. Dazu zählen beispielsweise GHG-Emissionen und CO₂-Bilanz.

MERKMALE

Anteile	Datum des ersten NAV	WKN	ISIN	Verwaltungsgebühr	Einstiegs-koste ⁽¹⁾	Ausstiegs-kosten ⁽²⁾	Verwaltungs-gebühren und sonstige Verwaltungs-oder Betriebskosten ⁽³⁾	Transaktions-kosten ⁽⁴⁾	Erfolgs-gebühren ⁽⁵⁾	Mindestanlage bei Erstzeichnung ⁽⁶⁾	Einjahresperformance (%)				
											29.09.23-30.09.24	30.09.22-29.09.23	30.09.21-30.09.22	30.09.20-30.09.21	30.09.19-30.09.20
A EUR Acc	21/06/2024	A40BRU	LU2809794220	Max. 2%	Max. 4%	—	1.8%	0.08%	20%	—	—	—	—	—	
A USD Acc	21/06/2024	A40BRV	LU2809794493	Max. 2%	Max. 4%	—	1.8%	0.08%	20%	—	—	—	—	—	
F EUR Acc	21/06/2024	A40BRW	LU2809794576	Max. 1%	—	—	1.15%	0.08%	20%	—	—	—	—	—	
E EUR Acc	21/06/2024	A40BRZ	LU2809794816	Max. 2.25%	—	—	2.55%	0.08%	20%	—	—	—	—	—	

(1) des Betrags, den Sie beim Einstieg in diese Anlage zahlen. Dies ist der Höchstbetrag, der Ihnen berechnet wird. Carmignac Gestion erhebt keine Eintrittsgebühr. Die Person, die Ihnen das Produkt verkauft, teilt Ihnen die tatsächliche Gebühr mit.

(2) Wir berechnen keine Ausstiegsgebühr für dieses Produkt.

(3) des Werts Ihrer Anlage pro Jahr. Hierbei handelt es sich um eine Schätzung auf der Grundlage der tatsächlichen Kosten des letzten Jahres.

(4) des Werts Ihrer Anlage pro Jahr. Hierbei handelt es sich um eine Schätzung der Kosten, die anfallen, wenn wir die Basiswerte für das Produkt kaufen oder verkaufen. Der tatsächliche Betrag hängt davon ab, wie viel wir kaufen und verkaufen.

(5) wenn die Anteilsklasse während des Performancezeitraums den Referenzindikator übertrifft. Sie ist auch dann zahlbar, wenn die Anteilsklasse den Referenzindikator übertrifft, aber eine negative Performance verzeichnet hat. Minderleistung wird für 5 Jahre zurückgefordert. Der tatsächliche Betrag hängt davon ab, wie gut sich Ihre Investition entwickelt. Die obige aggregierte Kostenschätzung enthält den Durchschnitt der letzten 5 Jahre oder seit der Produkterstellung, wenn es weniger als 5 Jahre sind.

(6) Bitte nutzen Sie den Verkaufsprospekt für nähere Angaben zu den Mindestfolgezeichnungsbeträgen. Der Verkaufsprospekt ist auf folgender Website erhältlich: www.carmignac.com.

HAUPT RISIKEN DES FONDS

AKTIENRISIKO: Änderungen des Preises von Aktien können sich auf die Performance des Fonds auswirken, deren Umfang von externen Faktoren, Handelsvolumen sowie der Marktkapitalisierung abhängt. **WÄHRUNGSRISIKO:** Das Währungsrisiko ist mit dem Engagement in einer Währung verbunden, die nicht die Bewertungswährung des Fonds ist. **RISIKO IN VERBINDUNG MIT SCHWELLENLÄNDERN:** Die Bedingungen in Bezug auf die Funktionsweise und die Überwachung der Schwellenländermärkte können sich von den für die großen internationalen Börsenplätze geltenden Standards unterscheiden und Auswirkungen auf die Bewertung der börsennotierten Instrumente haben, in die der Fonds anlegen kann. **RISIKO IN VERBINDUNG MIT DER VERWALTUNG MIT ERMESSENSPIELRAUM:** Die von der Verwaltungsgesellschaft vorweggenommene Entwicklung der Finanzmärkte wirkt sich direkt auf die Performance des Fonds aus, die von den ausgewählten Titeln abhängt.

Der Fonds ist mit einem Kapitalverlustrisiko verbunden.

WICHTIGE RECHTLICHE INFORMATIONEN

Quelle: Carmignac, Stand 30/09/2024. Copyright: In dieser Präsentation enthaltene Daten sind ausschließliches Eigentum der jeweiligen Eigentümer laut Angabe auf jeder Seite. Seit dem 01/01/2013 werden die Referenzindikatoren für Aktien inklusive reinvestierender Dividenden berechnet. Dieses Dokument darf weder ganz noch teilweise ohne vorherige Genehmigung durch die Verwaltungsgesellschaft reproduziert werden. Es stellt weder ein Zeichnungsangebot noch eine Anlageberatung dar. Für bestimmte Personen oder Länder kann der Zugang zum Fonds beschränkt sein. Er darf insbesondere weder direkt noch indirekt einer „US-Person“ wie in der US-amerikanischen „S Regulation“ und/oder im FATCA definiert bzw. für Rechnung einer solchen US-Person angeboten oder verkauft werden. Der Fonds ist mit einem Kapitalverlustrisiko verbunden. Die Risiken und Kosten sind in den Basisinformationsblatt (KID) beschrieben. Das Kundeninformationsdokument ist dem Zeichner vor der Zeichnung auszuhändigen. Die Verwaltungsgesellschaft kann den Vertrieb in Ihrem Land jederzeit einstellen. Für Deutschland: Die Prospekte, KID und Jahresberichte des Fonds stehen auf der Website www.carmignac.de zur Verfügung und sind auf Anforderung bei der Verwaltungsgesellschaft bzw. Die Wesentlichen Anlegerinformationen sind dem Zeichner vor der Zeichnung auszuhändigen. Die Anleger können eine Zusammenfassung ihrer Rechte auf Deutsch unter dem folgenden Link abrufen Absatz 6: www.carmignac.de/de_DE/verfahrenstechnische-informationen. Für Österreich: Die Prospekte, KID und Jahresberichte des Fonds stehen auf der Website www.carmignac.at zur Verfügung und sind auf Anforderung bei der Erste Bank der österreichischen Sparkassen AG OE 01980533/ Produktmanagement Wertpapiere, Petersplatz 7, 1010 Wien, erhältlich. Die Anleger können eine Zusammenfassung ihrer Rechte auf Deutsch unter dem folgenden Link abrufen Absatz 6: www.carmignac.at/de_AT/verfahrenstechnische-informationen-1760. In der Schweiz, die Prospekte, KID und Jahresberichte stehen auf der Website www.carmignac.ch zur Verfügung und sind bei unserem Vertreter in der Schweiz erhältlich, CACEIS (Switzerland), S.A., Route de Signy 35, CH-1260 Nyon. Die Zahlungsdienste ist CACEIS Bank, Montrouge, Zweigniederlassung Nyon / Schweiz Route de Signy 35, 1260 Nyon. Die Anleger können eine Zusammenfassung ihrer Rechte auf Deutsch unter dem folgenden Link abrufen Absatz 6: www.carmignac.ch/de_CH/verfahrenstechnische-informationen. Die Bezugnahme auf bestimmte Werte oder Finanzinstrumente dient als Beispiel, um bestimmte Werte, die in den Portfolios der Carmignac-Fondspalette enthalten sind bzw. waren, vorzustellen. Hierdurch soll keine Werbung für eine Direktanlage in diesen Instrumenten gemacht werden, und es handelt sich nicht um eine Anlageberatung. Die Verwaltungsgesellschaft unterliegt nicht dem Verbot einer Durchführung von Transaktionen in diesen Instrumenten vor Veröffentlichung der Mitteilung. Die Portfolios der Carmignac-Fondspalette können ohne Vorankündigung geändert werden. Bei der Entscheidung, in den beworbenen Fonds zu investieren, alle Eigenschaften oder Ziele des beworbenen Fonds berücksichtigt werden sollten, wie sie in seinem Prospekt oder in den Informationen beschrieben sind.