

CARMIGNAC PORTFOLIO EM DEBT I EUR ACC

TEILFONDS SICAV NACH LUXEMBURGISCHEM RECHT



Empfohlene
Mindestanlage-
dauer:

3 JAHRE



LU2638444914

Monatsbericht - 28/06/2024

ANLAGEZIEL

Der Carmignac Portfolio EM Debt bewirbt ökologische und soziale Merkmale und investiert über einen flexiblen und auf Überzeugungen beruhenden Ansatz in Anleihen und Währungen der Schwellenländer. Der Fonds soll positive risikobereinigte Renditen über einen empfohlenen Anlagezeitraum von mindestens drei Jahren erzielen sowie seinen Referenzindikator übertreffen.

Die Analyse der Fondsmanager finden Sie auf Seite 3

WERTENTWICKLUNGEN

Die Wertentwicklung der Vergangenheit ist keine Garantie für die zukünftige Wertentwicklung. Die hier dargestellte Performance des Fonds beinhaltet alle jährlich auf Fondsebene anfallenden Kosten. Um den dargestellten Anlagebetrag von EUR 100 zu erreichen, hätte ein Anleger bei Erhebung eines Ausgabeaufschlags von 0% 100.0 EUR aufwenden müssen. Eventuell beim Anleger anfallende Depotgebühren würden das Anlageergebnis mindern.

ENTWICKLUNG DES FONDS UND DES INDIKATORS SEIT SEINER AUFLAGE (%) (Basis 100 – nach Abzug von Gebühren)

Aufgrund der europäischen Regularien, müssen wir die Fondsperformance über einen Mindestzeitraum von einem Jahr darstellen.

KUMULIERTE UND ANNUALISIERTE PERFORMANCE (zum 28/06/2024 - nach Abzug von Gebühren)

Aufgrund der europäischen Regularien, müssen wir die Fondsperformance über einen Mindestzeitraum von einem Jahr darstellen.

STATISTIKEN (%)

MONATLICHER BRUTTOPERFORMANCE-
BEITRAG

Aufgrund der europäischen Regularien, müssen wir die Fondsperformance über einen Mindestzeitraum von einem Jahr darstellen.



A. Adjriou



A. Alecci

KENNZAHLEN

Modifizierte Duration	4,5
Rendite bis zur Fälligkeit ⁽¹⁾	8,7%
Durchschnittsrating	BBB-
Durchschn. Kupon	5,9%
Anzahl Anleiheemittenten	58
Anzahl Anleihen	81

(1) Berechnet auf Ebene des Anleihen-Anteils.

FONDS

SFDR-Fonds-Klassifizierung: Artikel 8
Domizil: Luxemburg
Fondstyp: UCITS
Rechtsform: SICAV
Name der SICAV: Carmignac Portfolio
Geschäftsjahresende: 31/12
Zeichnung/Rücknahme: Werktag
Orderannahmefrist: vor 18:00 Uhr (MEZ/MESZ)
Auflegungsdatum des Fonds: 31/07/2017
Veraltetes Vermögen des Fonds: 206M€ / 220M\$ ⁽²⁾
Fondswährung: EUR

ANTEILSKLASSE

Ertragsverwendung: Thesaurierung
Datum des ersten NAV: 24/04/2024
Notierungswährung: EUR
Volumen der Anteilsklasse: 20013€
NAV: 100,07€

FONDSMANAGER

Abdelak Adjriou seit 11/08/2023
Alessandra Alecci seit 11/09/2023

REFERENZINDIKATOR⁽³⁾

50% JP Morgan GBI – Emerging Markets Global Diversified Composite Unhedged EUR Index (JGENVUEG) + 50% JPMorgan EMBI Global Diversified EUR hedged Index (JPEIDHEU).

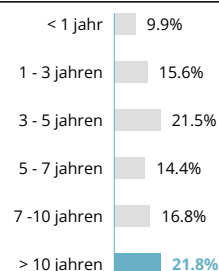
ANDERE ESG-MERKMALE

Minimum % Taxonomie 0%
Minimum % nachhaltiger Investments 10%
Principal Adverse Impact Berücksichtigung ... Ja

PORTFOLIOSTRUKTUR

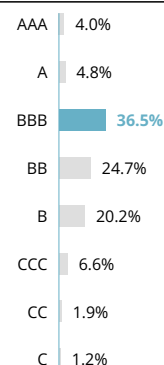
Anleihen	90.6%
Staatsanleihen aus Industriestaaten	0.8%
Europa	0.8%
Staatsanleihen aus Schwellenländern	58.1%
Afrika	17.0%
Lateinamerika	19.7%
Asien	3.1%
Osteuropa	14.3%
Naher Osten	4.1%
Unternehmensanleihen aus Industriestaaten	4.3%
Energie	2.5%
Finanzwesen	1.7%
IT	0.1%
Unternehmensanleihen aus Schwellenländern	27.4%
Nicht-Basiskonsumgüter	0.4%
Energie	11.4%
Finanzwesen	14.5%
Industrie	0.4%
Roh- Hilfs- & Betriebsstoffe	0.3%
Kommunikation	0.4%
Versorgungsbetriebe	0.2%
Aktien	0.1%
Liquidität, Einsatz von Bargeldbestand und Derivate	9.3%

LAUFZEITEN



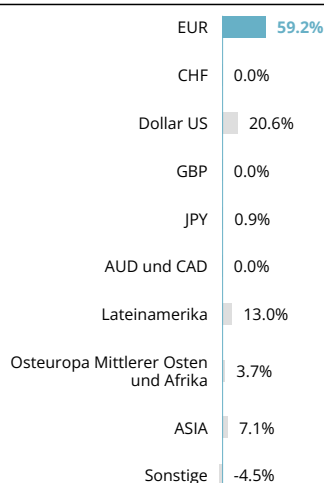
Die Fälligkeitstermine basieren auf dem nächsten Kündigungstermin, sofern verfügbar.

RATING




Umbasierte Gewichtung

NETTODEISEN-EXPOSURE DES FONDS



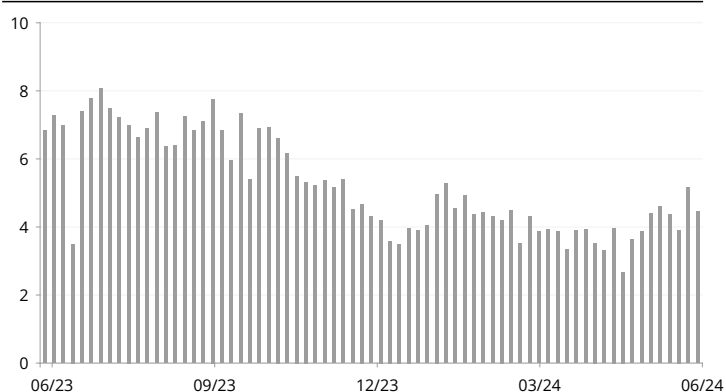
MODIFIZIERTE DURATION NACH RENDITEKURVE (IN BPS)



TOP TEN POSITIONEN - ANLEIHEN

Name	Land	Rating	%
ASIAN INFRASTRUCTURE INVESTMENT BANK/THE 18/01/2028	Supranational	Investment grade	3.6%
MEXICO 8.50% 01/03/2029	Mexiko	Investment grade	3.5%
SOUTH AFRICA 8.00% 31/01/2030	Südafrika	High Yield	3.4%
HUNGARY 3.00% 21/08/2030	Ungarn	Investment grade	3.3%
MEXICO 2.75% 27/11/2031	Mexiko	Investment grade	3.2%
PETROLEOS MEXICANOS 28/07/2059	Mexiko	High Yield	3.0%
POLAND 1.25% 25/10/2030	Polen	Investment grade	2.6%
PETROLEOS MEXICANOS 21/02/2028	Mexiko	High Yield	2.3%
PERU 5.40% 12/08/2034	Peru	Investment grade	2.2%
INDONESIA 7.50% 15/08/2032	Indonesien	Investment grade	2.1%
Summe			29.2%

ENTWICKLUNG DER MOD. DURATION SEIT 1 JAHR



MARKETING-ANZEIGE

Bitte lesen Sie den KID /Prospekt bevor Sie eine endgültige Anlageentscheidung treffen. Weitere Informationen erhalten Sie unter www.carmignac.de

ANALYSE DER FONDSMANAGER



MARKTUMFELD

- Der Inflationsdruck ließ in den USA mit +3,3% im Juni etwas nach, doch die Dynamik auf dem Arbeitsmarkt blieb hoch, ebenso wie die Aktivität im Dienstleistungssektor, die sich im Laufe des Monats wieder beschleunigte.
- Auf ihrer Sitzung ließ die US-Notenbank die Zinssätze daher unverändert, wobei ihre Mitglieder eine Zinssenkung bis Ende 2024 erwarten.
- Die EZB senkte auf ihrer monatlichen Sitzung den Leitzins um 0,25% und erinnerte daran, dass künftige Zinssenkungen auch von den Wirtschaftsdaten abhängen.
- In China zeigt die Wirtschaftstätigkeit Anzeichen von Schwäche, da sich die Industrieproduktion und die Investitionen verlangsamen. Der Immobiliensektor befindet sich weiterhin in einer Krise, da die Investitionen und die Preise für Wohnimmobilien sinken.
- Darüber hinaus haben die Wahlen in Schwellenländern wie Indien, Mexiko und Südafrika zu einer allgemein hohen Volatilität von Schwellenländeranlagen geführt. Seitdem haben wir jedoch bei vielen dieser Vermögenswerte eine Erholung beobachtet.
- Auf den Märkten stiegen die Kreditspreads um 23 Basispunkte, wie der iTraxx Xover zeigt. Überdies haben sich die Spreads von Fremdwährungsanleihen der Schwellenländer um 11 Basispunkte ausgeweitet. Im Gegenzug kam es zu Zinsgewinnen, wobei die 10-jährigen Zinssätze in den USA um 10 Basispunkte und Bundesanleihen um 16 Basispunkte fielen.
- Auf der Währungsseite stieg der US-Dollar gegenüber dem Euro um ca. 1,8%, während andere Währungen wie der mexikanische Peso oder der brasilianische Real unter spezifischen Aspekten zu leiden hatten.

KOMMENTAR ZUR PERFORMANCE

- Der Fonds schloss den Monat mit einer stabilen Performance und mit leichtem Rückstand auf seinen Referenzindikator.
- Den größten positiven Performancebeitrag leisteten unser Long-Exposure am kurzen Ende der Zinskurve von Industrieländern (Deutschland und USA), unsere Long-Positionen auf ungarische, polnische oder kolumbianische Zinsen sowie unsere Absicherungen auf Anleihen.
- Unsere Strategien für Fremdwährungsanleihen hatten hingegen eine leicht negative Auswirkung auf die Performance, insbesondere unsere Absicherungen auf Südafrika und unsere Kaufpositionen in Ägypten und Argentinien.
- Unser Währungsportfolio leistete einen negativen Beitrag, obwohl es sich besser als unser Referenzindikator entwickelt hatte, was vor allem unserer Long-Position im brasilianischen Real und unserer Short-Position im chinesischen Yuan zuzuschreiben war.



AUSBLICK UND ANLAGESTRATEGIE

- Im aktuellen Umfeld, in dem sich die US-Wirtschaft leicht verlangsamt und die Zentralbanken der Industrieländer einen Lockerungszyklus beginnen, haben wir die modifizierte Duration des Fonds auf rund 4,7 erhöht.
- Ansonsten ist unsere Allokation zwischen Frem-
- und Lokalwährungsanleihen ausgewogen.
- Bei Lokalwährungsanleihen bevorzugt der Fonds weiterhin Länder wie Mexiko und Brasilien, in denen die kurzfristigen Realzinsen nach wie vor extrem hoch sind.
- Wir erhöhten unsere Allokation in Lokalwährungsanleihen, insbesondere in mexikanischen Anleihen, infolge der Korrektur nach den Wahlen und um von deren Erholung zu profitieren.
- Ferner hält der Fonds weiterhin ein Long-Exposure in Hartwährungsanleihen aus Schwellenländern, vor allem aus der EMEA-Region und Lateinamerika.
- Bei den Währungen reduzierte der Fonds in einem weniger günstigen Umfeld sein Nettowährungsexposure, hält aber dennoch eine Long-Position u. a. im brasilianischen Real, im chilenischen Peso und in der indischen Rupie aufrecht.



ESG-ZUSAMMENFASSUNG DES PORTFOLIOS

Dieses Finanzprodukt fällt unter Artikel 8 der Offenlegungsverordnung („SFDR“). Die verbindlichen Elemente der Anlagestrategie, die für die Auswahl der Investitionen zur Erfüllung der beworbenen ökologischen oder sozialen Ziele verwendet werden, sind folgende:

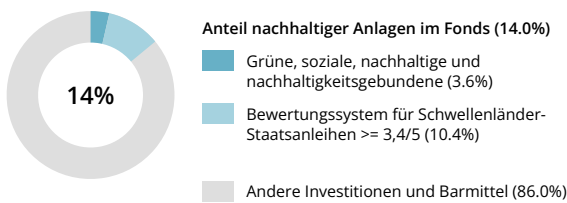
- Mindestens 10% des Nettovermögens des Teilfonds werden in 1) Anleihen staatlicher und quasi-staatlicher Emittenten aus Schwellenländern im obersten Quartil der Nachhaltigkeitswertung ($\geq 3,4/5$) ODER 2) grüne, soziale, nachhaltige und nachhaltigkeitsgebundene Unternehmens- oder Staatsanleihen investiert;
- Das Unternehmensanleihen-Anlageuniversum wird aktiv um mindestens 20% reduziert;
- Es wird eine ESG-Analyse für mindestens 90% der Emittenten durchgeführt;
- Der Mindestanteil nachhaltiger Investitionen mit ökologischen und sozialen Zielen beträgt jeweils 1% des Nettovermögens des Teilfonds;
- Mindestens 60% seines Nettovermögens werden in Anlagen in staatlichen und quasi-staatlichen Schuldtiteln aus Schwellenländern investiert, die die folgenden Regeln für die Portfoliozusammensetzung einhalten: 60% haben eine Nachhaltigkeitswertung (Sustainability Score) von 3 oder höher im Scoring-System (Einzelheiten siehe unten), 90% haben eine Nachhaltigkeitswertung von 2,6 oder höher im Scoring-System, die durchschnittliche expositionsgewichtete Nachhaltigkeitswertung liegt über 3.

ESG-ABDECKUNG DES PORTFOLIOS

Anzahl der Emittenten im Portfolio	57
Anzahl der bewerteten Emittenten	53
Abdeckung	93.0%

Quelle: Carmignac

NACHHALTIGE INVESTITIONEN (NETTOVERMÖGEN)



Carmignacs unternehmenseigenes ESG-Bewertungssystem für Schwellenländer-Staatsanleihen ermittelt ESG-bezogene Risiken und Chancen und lässt diese in die Anlageentscheidungen einfließen. Bei diesem Ansatz werden objektive Daten aus öffentlich zugänglichen Quellen verwendet, und es können qualitative Anpassungen vorgenommen werden, um jüngsten Ereignissen Rechnung zu tragen, die in den Indikatoren noch nicht berücksichtigt sind. Die numerische Bewertungsskala reicht von 1 (schlecht) bis 5 (gut) für jedes Land; die 3 steht für eine jeweils neutrale Bewertung.

Bei der Bewertung der **grünen, sozialen, nachhaltigen und nachhaltigkeitsgebundenen** Anleihen werden die Bloomberg-Indikatoren für nachhaltige Schuldtitel verwendet, um das Screening von Schuldtiteln von Unternehmen durchzuführen, die Angaben zu ihren Nachhaltigkeitsmerkmalen gemacht haben. Im Rahmen unserer Bewertung spielt es eine wichtige Rolle, ob das Instrument nach anerkannten Marktstandards (International Capital Markets Association oder Climate Bond Initiative) klassifiziert ist oder ob es über eine Bestätigung durch Dritte verfügt.

ANALYSE STAATSANLEIHEN

INTERNES ESG SCORING

Carmignac Portfolio EM Debt I EUR Acc	Referenzindikator*
3.1	3.1

BEWERTUNGSVERTEILUNG NACH KOMPONENTEN

	Fonds	Referenzindikator*
Umwelt	3.6	3.5
Anteil erneuerbarer Energien	4.1	4.0
CO2 pro Kopf	3.2	3.0
Anpassung	-0.4	-0.1
Soziales	3.0	3.0
Bildung	3.3	3.3
BIP pro Kopf	3.0	3.2
Gini-Koeffizient	3.0	2.9
Lebenserwartung	2.5	2.8
Anpassung	0.0	-0.3
Unternehmensführung	2.8	2.9
Einfache Geschäftsabwicklung	3.1	3.3
Finanzlage	2.1	2.3
Leistungsbilanzposition	3.0	3.2
Verschuldung	2.9	2.8
Anpassung	-0.2	-0.5
Insgesamt	3.6	3.5
Prozentuale Länderallokation mit Bewertungsgrad ≥ 3	58.4%	65.0%
Prozentuale Länderallokation mit Bewertungsgrad ≥ 2.6	93.4%	94.1%

*Referenzindikator: 50 JP Morgan GBI Emerging Markets Global Diversified Composite Unhedged EUR Index JGENVUEG 50 JPMorgan EMBI Global Diversified EUR hedged Index JPEDHUE

Weitere Informationen über produktbezogene Offenlegungen finden Sie in den nachhaltigkeitsbezogenen Offenlegungen gemäß Artikel 10 auf der Fondswebseite.

MARKETING-ANZEIGE

Bitte lesen Sie den KID /Prospekt bevor Sie eine endgültige Anlageentscheidung treffen. Weitere Informationen erhalten Sie unter www.carmignac.de

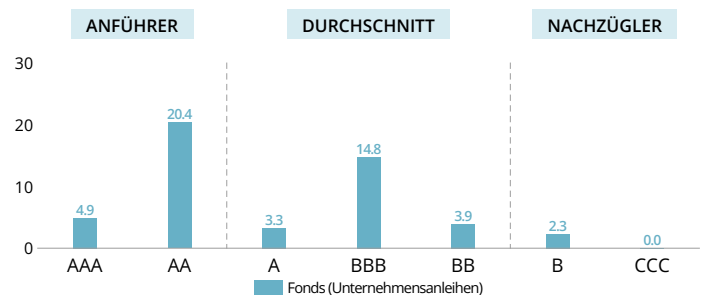
ANALYSE UNTERNEHMENSANLEIHEN

Carmignac Portfolio EM Debt I EUR Acc

A

Quelle: MSCI ESG

ESG-WERTUNG DES PORTFOLIOS NACH MSCI



Quelle: ESG-Wertung nach MSCI. ESG-Anführer sind Unternehmen, die von MSCI mit AAA und AA bewertet sind. ESG-Durchschnitt sind Unternehmen, die von MSCI mit A, BBB und BB bewertet sind. ESG-Nachzügler sind Unternehmen, die von MSCI mit B und CCC bewertet sind. ESG-Abdeckung des Portfolios: 49.6%

TOP 5 DER PORTFOLIOPOSITIONEN NACH ESG-RATING

Unternehmen	Gewichtung	ESG Rating
PETROLEUM GEOSERVICES AS	1.6%	AAA
BANCO MERCANTIL DEL NORTE SA DE CV	2.1%	AA
ING GROEP NV	1.7%	AA
CESK SPORITELNA AS	0.7%	AA
GEOPARK LIMITED	0.2%	AA

Quelle: MSCI ESG

GLOSSAR

Alpha: Alpha misst die Performance eines Portfolios gegenüber seinem Referenzindikator. Ein negatives Alpha bedeutet, dass sich der Fonds weniger gut als sein Referenzindikator entwickelt hat (Beispiel: der Indikator hat innerhalb eines Jahres 10% erzielt, während der Fonds lediglich 6% erzielt hat: sein Alpha beträgt somit -4). Ein positives Alpha bedeutet, dass sich der Fonds besser als sein Referenzindikator entwickelt hat (Beispiel: der Indikator hat innerhalb eines Jahres 6% erzielt, während der Fonds 10% erzielt hat: sein Alpha beträgt somit 4).

Beta: Das Beta ist eine Kennzahl, welche die Beziehung zwischen den Schwankungen der Nettoinventarwerte des Fonds und den Wertschwankungen seines Referenzindikators angibt. Ein Beta von unter 1 bedeutet, dass der Fonds die Schwankungen des Indikators „abfedert“ (ein Beta von 0,6 bedeutet, dass der Fonds 6% erzielt, wenn der Indikator 10% erzielt, und 6% verliert, wenn der Indikator 10% verliert). Ein Beta von über 1 bedeutet, dass der Fonds die Schwankungen des Indikators „verstärkt“ (ein Beta von 1,4 bedeutet, dass der Fonds 14% erzielt, wenn der Indikator 10% erzielt, aber auch 14% verliert, wenn der Indikator 10% verliert). Ein Beta von unter 0 bedeutet, dass der Fonds umgekehrt auf die Schwankungen seines Indikators reagiert (ein Beta von -0,6 bedeutet, dass der Fonds 6% verliert, wenn der Indikator 10% erzielt und umgekehrt).

Börsenkaptalisierung: Wert, den eine Gesellschaft zu einem bestimmten Datum an der Börse besitzt. Sie wird errechnet, indem man die Anzahl der umlaufenden Aktien mit dem Kurs der Aktie multipliziert.

Duration: Die Duration einer Anleihe entspricht dem Zeitraum, nach dessen Ablauf ihre Rentabilität nicht mehr von Veränderungen des Zinssatzes beeinträchtigt wird. Die Duration ist gleichzusetzen mit der durchschnittlichen Laufzeit nach Abzinsung sämtlicher Cashflows (Zinsen und Kapital).

High Yield: Anleihen oder Kredite, deren Rating aufgrund ihres höheren Ausfallrisikos unterhalb der Kategorie „Investment Grade“ liegt, werden als High Yield bezeichnet. Diese Titel werden in der Regel höher verzinst.

Investitionsgrad/Exposure: Der Investitionsgrad gibt die Höhe des investierten Vermögens an und wird in Prozent des Portfoliovermögens ausgedrückt. Das Exposure entspricht dem Investitionsgrad zuzüglich des Effekts der Derivatestrategien und bestimmt den Prozentsatz des realen Vermögens, das einem bestimmten Risiko ausgesetzt ist. Derivatestrategien können zum Ziel haben, das Exposure des Basiswerts zu erhöhen (Strategie der Dynamisierung) oder zu senken (Strategie der Immunisierung).

Investment Grade: Anleihen oder Kredite, denen von den Ratingagenturen ein Rating von AAA bis BBB- verliehen wurde, das einem in der Regel relativ niedrigen Ausfallrisiko entspricht, gehören der Investment Grade-Kategorie an.

Modifizierte Duration: Die modifizierte Duration einer Anleihe misst das Risiko, das aus einer gegebenen Veränderung des Zinssatzes resultiert. Eine modifizierte Duration von +2 bedeutet, dass bei einem plötzlichen Anstieg des Zinssatzes um 1% der Wert des Portfolios um 2% sinkt.

Nettoinventarwert: Preis eines Anteils (bei einem FCP) oder einer Aktie (bei einer SICAV).

Rating: Bei einem Rating handelt es sich um eine Bonitätseinstufung, anhand der die Qualität eines Kreditnehmers (Emittent des Schuldtitels) gemessen werden kann.

SFDR-Fonds-Klassifizierung: Gemäß der EU Verordnung 2019/2088 zur nachhaltigkeitsbezogene Offenlegungspflicht im Finanzdienstleistungssektor, kategorisieren Asset Manager ihre Fonds nach „Artikel 6“ in konventionelle Fonds, nach „Artikel 8“ in Fonds mit sozialen und ökologischen Nachhaltigkeitsmerkmalen und „Artikel 9“ in Fonds mit messbarer Nachhaltigkeitswirkung. Weitere Informationen, erhalten Sie auf: <https://eur-lex.europa.eu/eli/reg/2019/2088/oj>

Sharpe-Ratio: Die Sharpe-Ratio misst die Überrendite gegenüber dem risikofreien Zinssatz, geteilt durch die Standardabweichung dieser Rendite. Es handelt sich somit um eine Kennzahl der inkrementellen Rendite je Risikoeinheit. Bei einer positiven Sharpe-Ratio wird das eingegangene Risiko umso höher vergütet, je höher die Sharpe-Ratio ist. Eine negative Sharpe-Ratio bedeutet nicht zwingend, dass das Portfolio eine negative Performance verzeichnet hat, sondern dass sich dieses schlechter als eine risikofreie Anlage entwickelt hat.

SICAV: Investmentgesellschaft mit variablem Kapital (Société d'Investissement à Capital Variable)

VaR: Der Value at Risk (VaR) stellt den maximalen potenziellen Verlust eines Anlegers aus einem Portfolio aus Finanzaktiva über eine bestimmte Haltedauer (20 Tage) und einen bestimmten Konfidenzintervall (99%) dar. Dieser potenzielle Verlust wird in Prozent des gesamten Portfoliovermögens ausgedrückt und ausgehend von einem Querschnitt aus historischen Daten (über einen Zeitraum von 2 Jahren) berechnet.

Volatilität: Schwankung des Kurses / der Notierung eines Titels, eines Fonds, eines Marktes oder eines Indikators über einen gegebenen Zeitraum, anhand der das mit einer Anlage verbundene Risiko gemessen werden kann. Sie wird anhand der Standardabweichung bestimmt, die sich aus der Quadratwurzel der Varianz ergibt. Die Varianz errechnet sich aus dem quadrierten Mittelwert der durchschnittlichen Abweichungen. Je höher die Volatilität ist, desto höher ist auch das mit dieser Anlage verbundene Risiko.

Yield to Maturity: Die Yield to Maturity ist die geschätzte jährliche Rendite, die für eine Anleihe erwartet wird, wenn sie bis zur Fälligkeit gehalten wird und alle Zahlungen planmäßig erfolgen und zu diesem Satz reinvestiert werden. Bei unbefristeten Anleihen wird der nächste Kündigungstermin für die Berechnung herangezogen. Beachten Sie, dass die angegebene Rendite den Fremdwährungs-Carry sowie die Gebühren und Kosten des Portfolios nicht berücksichtigt. Die YTM des Portfolios ist der gewichtete Durchschnitt der YTM der einzelnen Anleihen innerhalb des Portfolios."

ESG DEFINITIONEN & METHODOLOGIE

Berechnung der ESG-Wertung: Berücksichtigt nur die Aktien- und Unternehmensanleihebestände des Fonds. Die Gesamtwertung des Fonds wird anhand des MSCI Fund ESG Quality Score berechnet. Methodik: Ausschluss von Barmitteln und Positionen ohne ESG-Rating, Anwendung eines gewichteten Durchschnitts der normalisierten Gewichtungen der Positionen und des Industry-Adjusted Score der Positionen, multipliziert mit (1+Adjustment%), was der Gewichtung der ESG-Ratings mit positiver Tendenz minus die Gewichtung von ESG-„Nachzüglern“ minus die Gewichtung der ESG-Ratings mit negativer Tendenz entspricht. Eine ausführliche Erklärung hierzu finden Sie im Abschnitt 2.3 unter „MSCI ESG Fund Ratings Methodology“. Aktualisiert: Januar 2021. <https://www.msci.com/documents/1296102/15388113/MSCI+ESG+Fund+Ratings+Exec+Summary+Methodology.pdf/ec622acc-42a7-158f-6a47-ed7aa4503d4f?t=1562690846881>.

ESG: „E“: Environment (Umwelt), „S“: Social (Soziales), „G“: Governance (Unternehmensführung)

Nachhaltiger Investments: Nachhaltige Anlagen im Sinne der Offenlegungsverordnung sind Anlagen in wirtschaftlichen Tätigkeiten, die einen Beitrag zu einem ökologischen oder sozialen Ziel leisten, unter der Voraussetzung, dass die Anlage kein ökologisches oder soziales Ziel erheblich beeinträchtigt und die Zielunternehmen gute Praktiken der Unternehmensführung aufweisen.

Taxonomie: Für einzelne Unternehmen wird die Ausrichtung an der Taxonomie als Anteil des Umsatzes eines Unternehmens definiert, der mit Aktivitäten erwirtschaftet wird, die gewissen ökologischen Kriterien entsprechen. Für einen einzelnen Fonds oder ein einzelnes Portfolio wird die Ausrichtung als der gewichtete Durchschnitt der Ausrichtung der im Portfolio enthaltenen Unternehmen an der Taxonomie definiert. Weitere Informationen finden Sie unter diesem Link: https://ec.europa.eu/info/sites/default/files/business_economy_euro/banking_and_finance/documents/sustainable-finance-taxonomy-faq_en.pdf

Wichtigste nachteilige Auswirkungen (Principal Adverse Impacts, PAI): Wesentliche oder potenziell wesentliche nachteilige Auswirkungen von Anlageentscheidungen oder Anlageberatung durch eine juristische Person auf Nachhaltigkeitsfaktoren. Dazu zählen beispielsweise GHG-Emissionen und CO2-Bilanz.

MERKMALE

Anteile	Datum des ersten NAV	WKN	ISIN	Verwaltungsgebühr	Einstiegs-koste ⁽¹⁾	Ausstiegs-kosten ⁽²⁾	Verwaltungs-gebühren und sonstige Verwaltungs- oder Betriebskosten ⁽³⁾	Transaktions-kosten ⁽⁴⁾	Erfolgs-gebühren ⁽⁵⁾	Mindestanlage bei Erstzeichnung ⁽⁶⁾	Einjahresperformance (%)				
											28.06.23-28.06.24	28.06.22-28.06.23	28.06.21-28.06.22	26.06.20-28.06.21	28.06.19-26.06.20
A EUR Acc	31/07/2017	A2DSRY	LU1623763221	Max. 1.2%	Max. 2%	—	1.4%	0.57%	20%	—	2.3	25.9	-20.8	17.9	13.0
F EUR Acc	04/01/2021	A2QLFN	LU2277146382	Max. 0.65%	—	—	0.85%	0.57%	20%	—	2.8	26.4	-20.6	—	—
I EUR Acc	24/04/2024	A3EM0D	LU2638444914	Max. 0.65%	—	—	0.76%	0.57%	20%	—	—	—	—	—	—

- (1) des Betrags, den Sie beim Einstieg in diese Anlage zahlen. Dies ist der Höchstbetrag, der Ihnen berechnet wird. Carmignac Gestion erhebt keine Eintrittsgebühr. Die Person, die Ihnen das Produkt verkauft, teilt Ihnen die tatsächliche Gebühr mit.
(2) Wir berechnen keine Ausstiegsgebühr für dieses Produkt.
(3) des Werts Ihrer Anlage pro Jahr. Hierbei handelt es sich um eine Schätzung auf der Grundlage der tatsächlichen Kosten des letzten Jahres.
(4) des Werts Ihrer Anlage pro Jahr. Hierbei handelt es sich um eine Schätzung der Kosten, die anfallen, wenn wir die Basiswerte für das Produkt kaufen oder verkaufen. Der tatsächliche Betrag hängt davon ab, wie viel wir kaufen und verkaufen.
(5) wenn die Anteilsklasse während des Performancezeitraums den Referenzindikator übertrifft. Sie ist auch dann zahlbar, wenn die Anteilsklasse den Referenzindikator übertrifft, aber eine negative Performance verzeichnet hat. Minderleistung wird für 5 Jahre zurückgefordert. Der tatsächliche Betrag hängt davon ab, wie gut sich Ihre Investition entwickelt. Die obige aggregierte Kostenschätzung enthält den Durchschnitt der letzten 5 Jahre oder seit der Produkterstellung, wenn es weniger als 5 Jahre sind.
(6) Bitte nutzen Sie den Verkaufsprospekt für nähere Angaben zu den Mindestfolgebeträgen. Der Verkaufsprospekt ist auf folgender Website erhältlich: www.carmignac.com.

HAUPT RISIKEN DES FONDS

RISIKO IN VERBINDUNG MIT SCHWELLENLÄNDERN: Die Bedingungen in Bezug auf die Funktionsweise und die Überwachung der Schwellenländermärkte können sich von den für die großen internationalen Börsenplätze geltenden Standards unterscheiden und Auswirkungen auf die Bewertung der börsennotierten Instrumente haben, in die der Fonds anlegen kann. **ZINSRISIKO:** Das Zinsrisiko führt bei einer Veränderung der Zinssätze zu einem Rückgang des Nettoinventarwerts. **WÄHRUNGSRISIKO:** Das Währungsrisiko ist mit dem Engagement in einer Währung verbunden, die nicht die Bewertungswährung des Fonds ist. **KREDITRISIKO:** Das Kreditrisiko besteht in der Gefahr, dass der Emittent seinen Verpflichtungen nicht nachkommt.

Der Fonds ist mit einem Kapitalverlustrisiko verbunden.

WICHTIGE RECHTLICHE INFORMATIONEN

Quelle: Carmignac, Stand 28/06/2024. Copyright: In dieser Präsentation enthaltene Daten sind ausschließliches Eigentum der jeweiligen Eigentümer laut Angabe auf jeder Seite. Seit dem 01/01/2013 werden die Referenzindikatoren für Aktien inklusive reinvestierender Dividenden berechnet. Dieses Dokument darf weder ganz noch teilweise ohne vorherige Genehmigung durch die Verwaltungsgesellschaft reproduziert werden. Es stellt weder ein Zeichnungsangebot noch eine Anlageberatung dar. Für bestimmte Personen oder Länder kann der Zugang zum Fonds beschränkt sein. Er darf insbesondere weder direkt noch indirekt einer „US-Person“ wie in der US-amerikanischen „S Regulation“ und/oder im FATCA definiert bzw. für Rechnung einer solchen US-Person angeboten oder verkauft werden. Der Fonds ist mit einem Kapitalverlustrisiko verbunden. Die Risiken und Kosten sind in den Basisinformationsblatt (KID) beschrieben. Das Kundeninformationsdokument ist dem Zeichner vor der Zeichnung auszuhändigen. Die Verwaltungsgesellschaft kann den Vertrieb in Ihrem Land jederzeit einstellen. Für Deutschland: Die Prospekte, KID und Jahresberichte des Fonds stehen auf der Website www.carmignac.de zur Verfügung und sind auf Anforderung bei der Verwaltungsgesellschaft bzw. Die Wesentlichen Anlegerinformationen sind dem Zeichner vor der Zeichnung auszuhändigen. Die Anleger können eine Zusammenfassung ihrer Rechte auf Deutsch unter dem folgenden Link abrufen Absatz 6: https://www.carmignac.de/de_DE/article-page/verfahrenstechnische-informationen-1760 Für Österreich: Die Prospekte, KID und Jahresberichte des Fonds stehen auf der Website www.carmignac.at zur Verfügung und sind auf Anforderung bei der Erste Bank der österreichischen Sparkassen AG OE 01980533/Produktmanagement Wertpapiere, Petersplatz 7, 1010 Wien, erhältlich. Die Anleger können eine Zusammenfassung ihrer Rechte auf Deutsch unter dem folgenden Link abrufen Absatz 6: https://www.carmignac.at/de_AT/article-page/verfahrenstechnische-informationen-1760 - In der Schweiz, die Prospekte, KID und Jahresberichte stehen auf der Website www.carmignac.ch zur Verfügung und sind bei unserem Vertreter in der Schweiz erhältlich, CACEIS (Switzerland), S.A., Route de Signy 35, CH-1260 Nyon. Die Zahlungsdienste ist CACEIS Bank, Montrouge, Zweigniederlassung Nyon / Schweiz Route de Signy 35, 1260 Nyon. Die Anleger können eine Zusammenfassung ihrer Rechte auf Deutsch unter dem folgenden Link abrufen Absatz 6: https://www.carmignac.ch/de_CH/article-page/verfahrenstechnische-informationen-1760. Die Bezugnahme auf bestimmte Werte oder Finanzinstrumente dient als Beispiel, um bestimmte Werte, die in den Portfolios der Carmignac-Fondspalette enthalten sind bzw. waren, vorzustellen. Hierdurch soll keine Werbung für eine Direktanlage in diesen Instrumenten gemacht werden, und es handelt sich nicht um eine Anlageberatung. Die Verwaltungsgesellschaft unterliegt nicht dem Verbot einer Durchführung von Transaktionen in diesen Instrumenten vor Veröffentlichung der Mitteilung. Die Portfolios der Carmignac-Fondspalette können ohne Vorankündigung geändert werden. Bei der Entscheidung, in den beworbenen Fonds zu investieren, alle Eigenschaften oder Ziele des beworbenen Fonds berücksichtigt werden sollten, wie sie in seinem Prospekt oder in den Informationen beschrieben sind.

MARKETING-ANZEIGE

Bitte lesen Sie den KID /Prospekt bevor Sie eine endgültige Anlageentscheidung treffen. Weitere Informationen erhalten Sie unter www.carmignac.de